

# آموزش کارتابل

آموزش ثبت تردد ناقص و مرخصی در کارتابل سامانه تردد

## ثبت مرخصی ساعتی

برای مشاهده وضعیت تردد خود در ماه جاری میتوانید از قسمت "مدیریت درخواست" در داشبورد ابتدای صفحه استفاده کنید.

The screenshot shows the Kara2000 HR system dashboard. The main menu on the left includes icons for 'Request Management' (مدیریت درخواست), 'Request History' (تاریخ درخواست), 'Request Status' (وضعیت درخواست), 'Request Type' (نوع درخواست), 'Request Date' (تاریخ درخواست), 'Request Time' (ساعت درخواست), 'Request Location' (مکان درخواست), 'Request Reason' (دلیل درخواست), 'Request Status' (وضعیت درخواست), and 'Request Type' (نوع درخواست). The 'Request Management' icon is highlighted. The dashboard also shows a 'Request Management' section with a table of requests.

همانطور که در تصویر زیر مشاهده می کنید، کلیه آیتم هایی که باعث کسر کار شما یا وجود نقص در آن میشود با رنگ های مختلف که راهنمای آن در سمت چپ صفحه قرار دارد هایلایت شده اند.

The screenshot shows a detailed view of a request in the Kara2000 HR system. The main menu on the left includes icons for 'Request Management' (مدیریت درخواست), 'Request History' (تاریخ درخواست), 'Request Status' (وضعیت درخواست), 'Request Type' (نوع درخواست), 'Request Date' (تاریخ درخواست), 'Request Time' (ساعت درخواست), 'Request Location' (مکان درخواست), 'Request Reason' (دلیل درخواست), 'Request Status' (وضعیت درخواست), and 'Request Type' (نوع درخواست). The 'Request Management' icon is highlighted. The dashboard also shows a 'Request Management' section with a table of requests.

ردیف	تاریخ	ساعت	مکان	دلیل	وضعیت
1	13/12/23	00:02	00:03	00:02	00:03
2	14/12/23	00:02	00:03	00:02	00:03
3	15/12/23	00:02	00:03	00:02	00:03
4	16/12/23	00:02	00:03	00:02	00:03
5	17/12/23	00:02	00:03	00:02	00:03
6	18/12/23	00:02	00:03	00:02	00:03
7	19/12/23	00:02	00:03	00:02	00:03
8	20/12/23	00:02	00:03	00:02	00:03
9	21/12/23	00:02	00:03	00:02	00:03
10	22/12/23	00:02	00:03	00:02	00:03
11	23/12/23	00:02	00:03	00:02	00:03
12	24/12/23	00:02	00:03	00:02	00:03
13	25/12/23	00:02	00:03	00:02	00:03
14	26/12/23	00:02	00:03	00:02	00:03
15	27/12/23	00:02	00:03	00:02	00:03
16	28/12/23	00:02	00:03	00:02	00:03
17	29/12/23	00:02	00:03	00:02	00:03
18	30/12/23	00:02	00:03	00:02	00:03
19	31/12/23	00:02	00:03	00:02	00:03
20	01/01/24	00:02	00:03	00:02	00:03
21	02/01/24	00:02	00:03	00:02	00:03
22	03/01/24	00:02	00:03	00:02	00:03
23	04/01/24	00:02	00:03	00:02	00:03
24	05/01/24	00:02	00:03	00:02	00:03
25	06/01/24	00:02	00:03	00:02	00:03
26	07/01/24	00:02	00:03	00:02	00:03
27	08/01/24	00:02	00:03	00:02	00:03
28	09/01/24	00:02	00:03	00:02	00:03
29	10/01/24	00:02	00:03	00:02	00:03
30	11/01/24	00:02	00:03	00:02	00:03
31	12/01/24	00:02	00:03	00:02	00:03

برای مثال در این صفحه برای روز 19 ام ماه 6 دقیقه کسرکار نمایش داده شده است که با کلیک کردن روی آن صفحه ثبت مرخصی ساعتی یا ماموریت ساعتی برای رفع این کسرکار نمایش داده میشود.

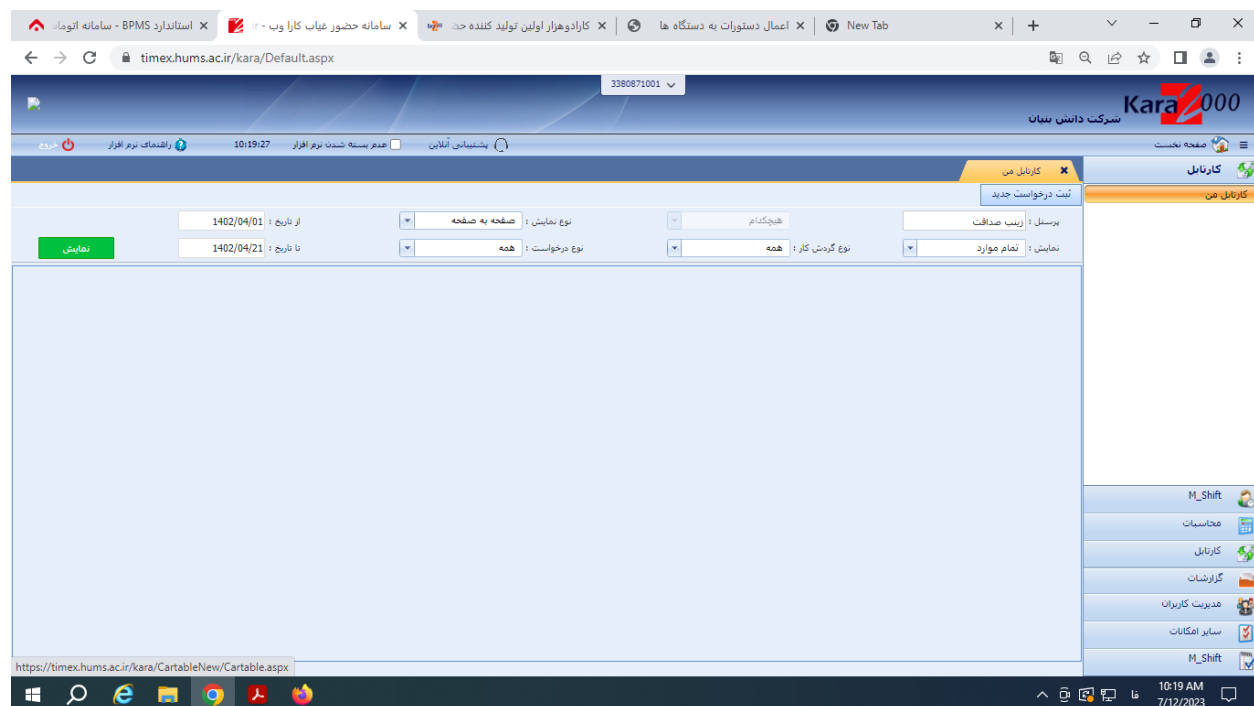
The screenshot displays the Kara2000 web application interface. At the top, there's a navigation bar with the logo and user information. Below it, a sidebar on the left contains menu items like 'درخواست مرخصی کلی', 'درخواست ماموریت کلی', and 'انتخاب همه'. The main area features a central form titled 'ثبت درخواست' (Register Request) with fields for 'ردیف' (Row), 'نام' (Name), 'شماره کارت' (Card Number), 'تاریخ شروع' (Start Date), 'تاریخ پایان' (End Date), and 'زمان' (Time). The form also includes radio buttons for 'مرخصی' (Leave) and 'ماموریت' (Assignment), and a section for 'اطلاعات درخواست' (Request Information) with a 'نوع مرخصی' (Leave Type) dropdown and a 'یادداشت' (Note) text area. On the right, there's a calendar view showing dates and times. The bottom of the screen shows a Windows taskbar with the system clock at 10:13 AM on 7/12/2023.

در این قسمت شما می توانید کسرکار مورد نظر را ببینید و پس از آن دکمه "درخواست مرخصی" را انتخاب کنید. پس از ثبت مرخصی، درخواست شما به کارتابل مدیر مربوطه برای تایید و تصویب ارسال میگردد.

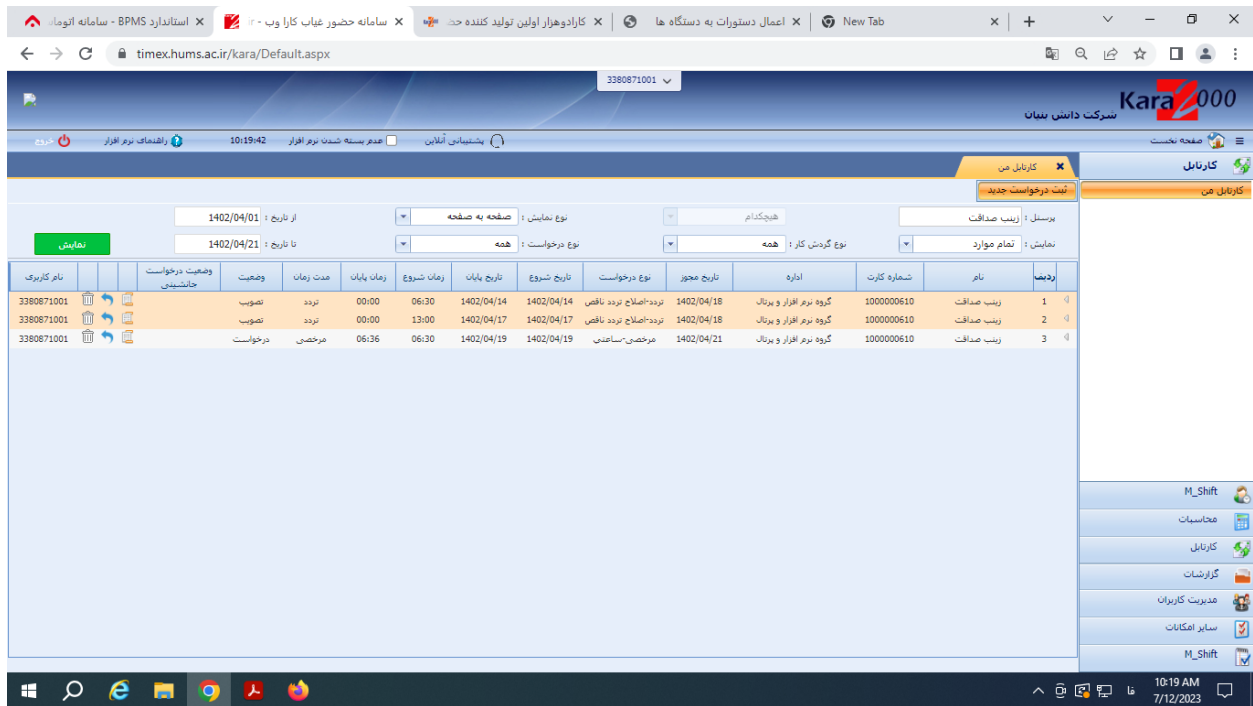
همچنین برای مشاهده وضعیت درخواست خود میتوانید از دکمه "مشاهده کارتابل" در داشبورد صفحه اول یا از منوی کارتابل آیتم "کارتابل من" را انتخاب نمایید و با انتخاب تاریخ و زدن دکمه نمایش وضعیت درخواست خود را مشاهده کنید.



منو کارتابل من



پس از زدن نمایش درخواست ثبت شده توسط شما به صورت زیر قابل مشاهده میباشد.

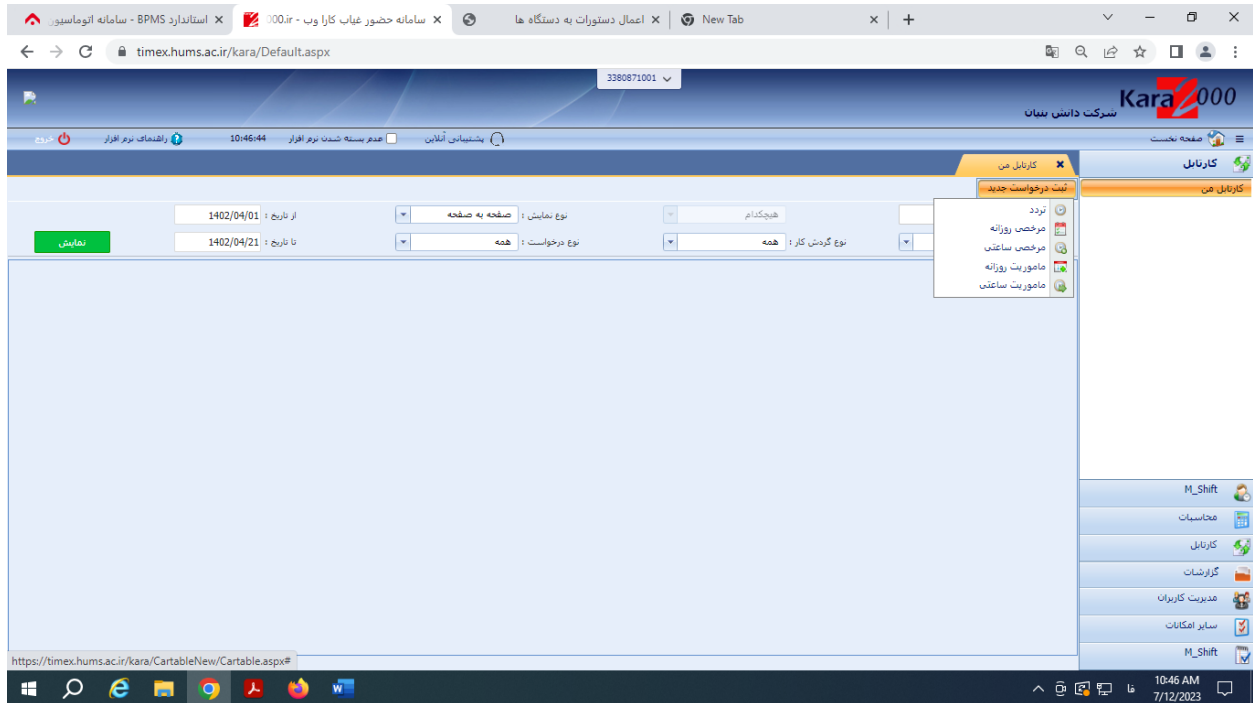


The screenshot shows the Kara2000 web application interface. The top navigation bar includes the Kara2000 logo and the text "شرکت دانش بنیان". The sidebar on the right contains menu items: "کارنابل", "گزارشات", "مدیریت کاربران", "سایر امکانات", and "M\_Shift". The main content area displays a table of requests. The table has columns: ردیف (Row), نام (Name), شماره کارت (Card Number), اداره (Office), تاریخ مجوز (Authorization Date), نوع درخواست (Request Type), تاریخ شروع (Start Date), زمان شروع (Start Time), زمان پایان (End Time), مدت زمان (Duration), وضعیت (Status), وضعیت درخواست (Request Status), and نام کاربری (Username). Three requests are listed, all with a status of "درخواست" (Request).

ردیف	نام	شماره کارت	اداره	تاریخ مجوز	نوع درخواست	تاریخ شروع	زمان شروع	زمان پایان	مدت زمان	وضعیت	وضعیت درخواست	نام کاربری
1	رئیس صداقت	10000000610	گروه نرم افزار و برنام	1402/04/18	توردد اصلاح تردد ناقص	1402/04/14	00:00	06:30	06:30	توردد	تصوب	3380871001
2	رئیس صداقت	10000000610	گروه نرم افزار و برنام	1402/04/18	توردد اصلاح تردد ناقص	1402/04/17	00:00	13:00	13:00	توردد	تصوب	3380871001
3	رئیس صداقت	10000000610	گروه نرم افزار و برنام	1402/04/21	مرخصی ساعتی	1402/04/19	06:36	06:30	06:36	درخواست	درخواست	3380871001

## ثبت مرخصی استحقاقی و تردد ناقص

ثبت انواع مرخصی روزانه و تردد ناقص مشابه با ثبت مرخصی ساعتی از منو کارنابل من با زدن دکمه "ثبت درخواست جدید" قابل انجام میباشد.



The screenshot shows the Kara2000 web application interface with the "ثبت درخواست جدید" (Register New Request) dropdown menu open. The menu options are: "توردد" (Request), "مرخصی روزانه" (Daily Leave), "مرخصی ساعتی" (Hourly Leave), "ماموریت روزانه" (Daily Mission), and "ماموریت ساعتی" (Hourly Mission). The background shows the same table of requests as the previous screenshot.

پس از انتخاب نوع درخواست صفحه زیر برای مشخص کردن جزئیات دقیق روز و ساعت و نوع درخواست باز میشود که پس از تکمیل آن با زدن دکمه "ثبت" درخواست به کارتابل مدیر ارسال میگردد.

3380871001

Kara2000 شرکت دانش بنیان

صفحه نخست

کارتابل من

ثبت درخواست جدید

کارتابل من

کارتابل من

بررسی: زینب صداقت

تفایش: تمام موارد

مراجعه ساعته

ماده مرخصی: 18

مرخصی استفاده شده: 0

سقف ماهیانه: 0

ماده مرخصی ساعته: 04:32

مرخصی ساعته استفاده شده: 00:20

ماده ماهیانه: 0

بررسی: زینب صداقت

نوع مرخصی: ساعتی

تاریخ شروع: 1402/04/19

تاریخ پایان: 1402/04/19

ساعت شروع: 06:30

ساعت پایان: 06:35

وضعیت درخواست جانشینی: وضعیت درخواست جانشینی:

جانشین: وضعیت درخواست جانشینی:

توضیحات: وضعیت درخواست جانشینی:

یادداشت: وضعیت درخواست جانشینی:

ثبت

ثبت و جدید

انصراف

M\_Shift

محاسبات

کارتابل

گزارشات

مدیریت کاربران

سایر امکانات

M\_Shift

10:23 AM 7/12/2023